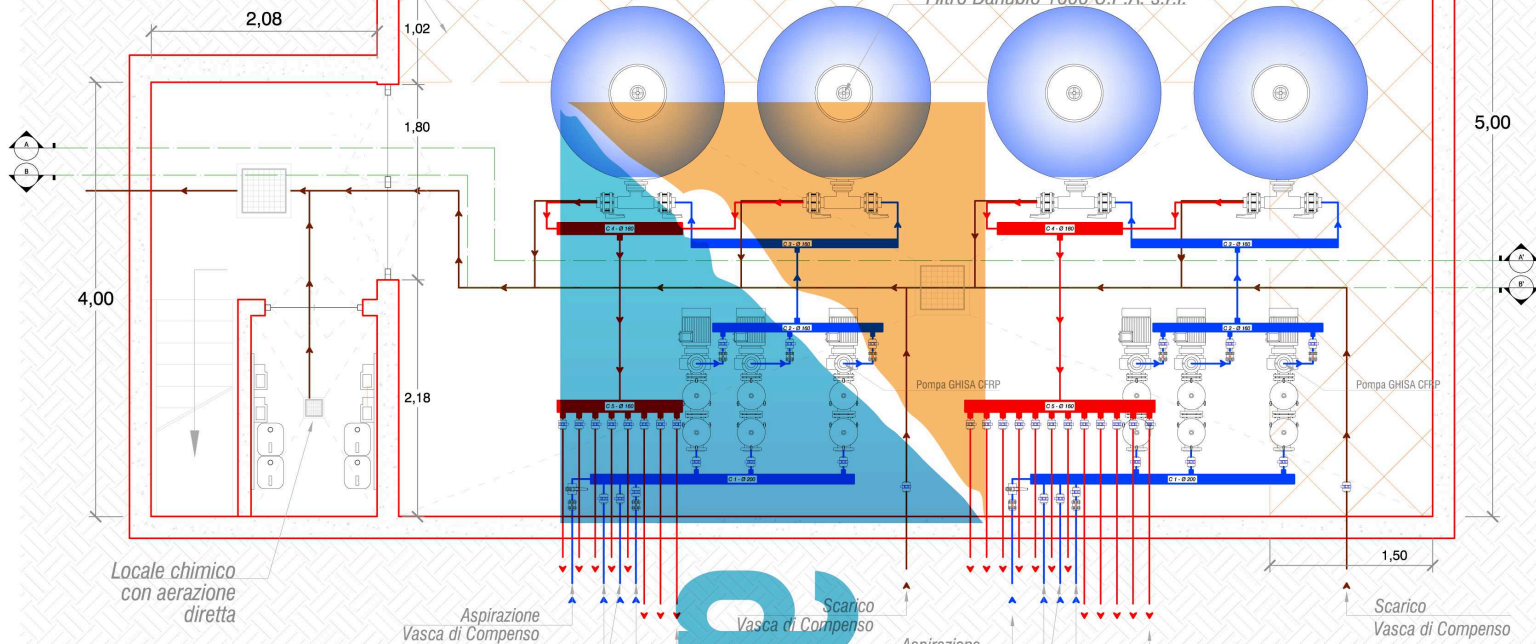


Superficie Ampliamento  
Locale Tecnico Esistente

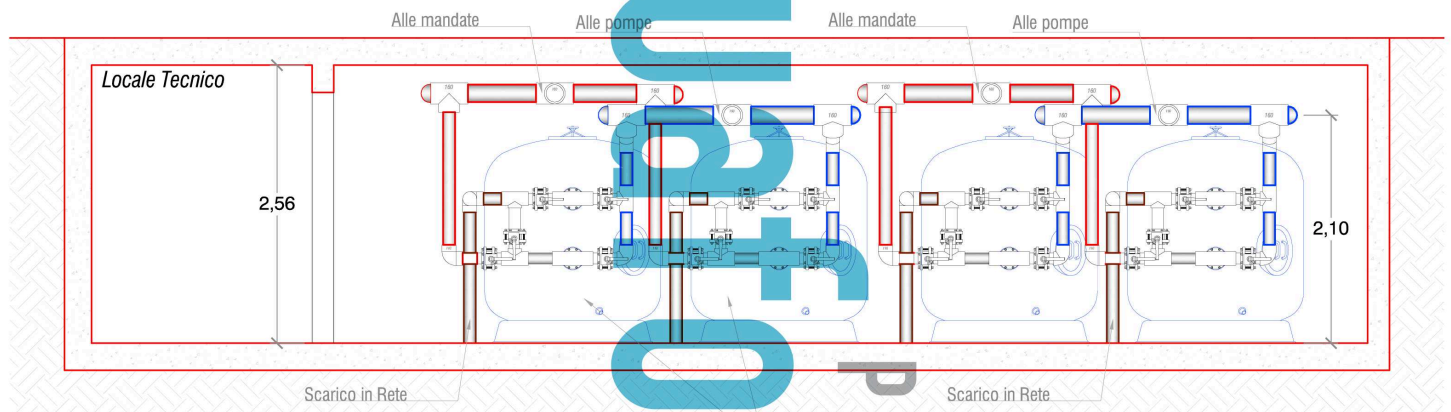
9,52



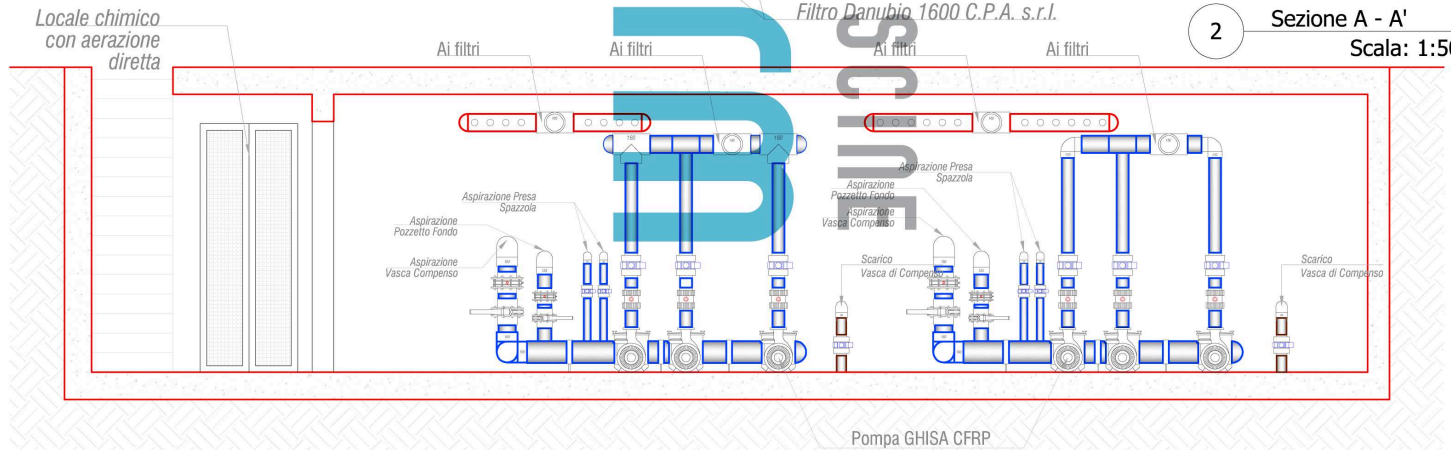
**LEGENDA**

	Linea idrica di mandata
	Linea idrica d'aspirazione
	Linea idrica di scarico
	Valvola a Strea
	Valvola a Farfalla
	Valvola di Ritegno

1 Planimetria Generale Impianti  
Scala: 1:50



2 Sezione A - A'  
Scala: 1:50



3 Sezione B - B'  
Scala: 1:50

**PROPOSTA IMPIANTO DI PISCINA PUBBLICA SCHEMA GENERALE D'IMPIANTO**

Il presente disegno non può essere riprodotto, copiato, modificato o comunicato a terzi senza autorizzazione scritta.

00	28/04/2011	U.T.	M.C.	1 di 1	00-0000	A3	acquafarm_imp_pubb_n.5_rev00
rev.	data emiss.	redazione	approvazione	foglio	cod.id.unico	formato	file

**ACQUAFARM S.r.l. - Loc. Piana, 55/P - 12060 Verduno (CN)-Italy**  
Tel. +39.0172.470204 - Fax +39.0172.470900  
email : acquafarm@acquafarm.it



00

dis. n°  
scala  
1/50